

10 de janeiro de 2022

## Transportes Aéreos

### Dezembro 2021

No mês de dezembro de 2021 desembarcaram nos aeroportos dos Açores 94 026 passageiros.

Durante o ano de 2021, verificou-se uma variação positiva de 85,1% do número de passageiros desembarcados em relação a 2020 e negativa de 30,5% em relação a 2019.

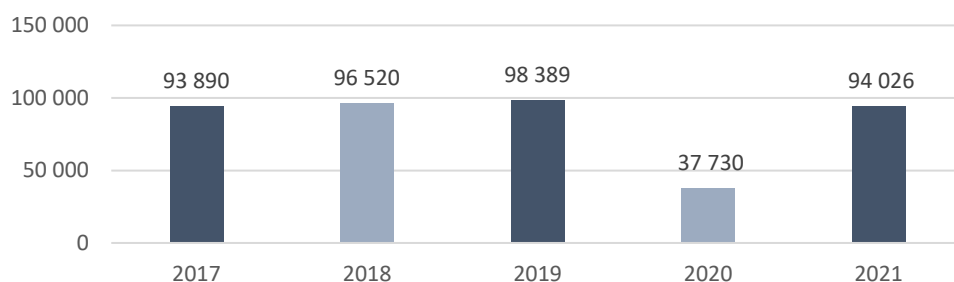
### Passageiros aéreos nos aeroportos da região

No mês de dezembro de 2021 desembarcaram nos aeroportos dos Açores 94 026 passageiros. Os passageiros desembarcados com origem noutras regiões do território nacional atingiram 47 109, interilhas 41 762 e internacionais 5 155.

Relativamente ao número de passageiros embarcados, no total, ascendeu aos 90 036.

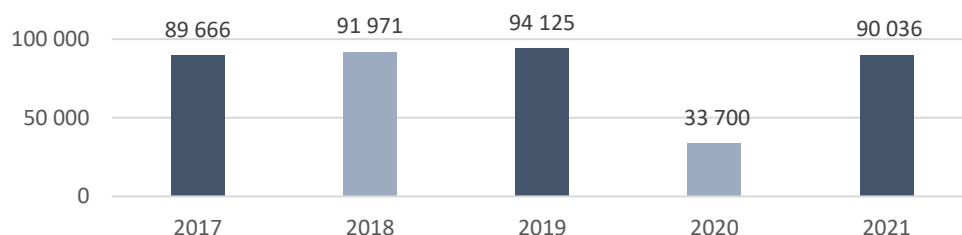
Os valores relativos aos passageiros desembarcados aproximaram-se do valor registado no mesmo mês de 2019 (-4,4%), aumentando, contudo, 149,2% face a dezembro 2020.

Pax Desembarcados nos últimos 5 anos - dezembro



Os valores relativos aos passageiros embarcados, apresentam também uma variação negativa face a dezembro de 2019 (-4,3%), mas uma variação de 167,2% face ao mesmo mês de 2020.

Pax Embarcados nos últimos 5 anos - dezembro



Relativamente à tipologia de voo, verifica-se, em 2021, um crescimento dos passageiros embarcados de 84,7% nos voos interilhas, de 85,5% nos voos territoriais e de 98,5% nos voos internacionais face a 2020.

**Quadro 1 - Movimento de passageiros por tipologia do voo.**

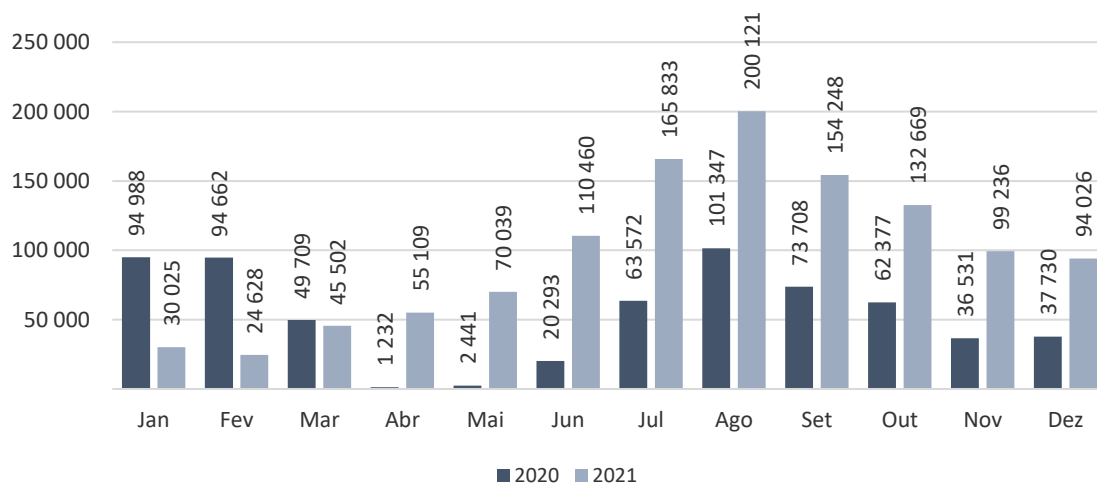
		Jan	Fev	Mar	Abr	Mai	Jun	Jul	Ago	Set	Out	Nov	Dez	Acumulado homólogo
<b>Embarcados</b>	<b>2020</b>	<b>97 488</b>	<b>93 690</b>	<b>50 970</b>	<b>1 152</b>	<b>2 678</b>	<b>19 526</b>	<b>56 167</b>	<b>100 572</b>	<b>81 099</b>	<b>63 476</b>	<b>37 507</b>	<b>33 700</b>	<b>638 025</b>
	<b>2021</b>	<b>32 941</b>	<b>23 796</b>	<b>42 822</b>	<b>58 558</b>	<b>67 629</b>	<b>107 867</b>	<b>149 566</b>	<b>203 770</b>	<b>167 047</b>	<b>138 088</b>	<b>102 775</b>	<b>90 036</b>	<b>1 184 895</b>
Interilhas	2020	38 433	36 645	20 615	899	1 729	15 125	38 104	58 585	43 557	34 821	21 483	18 779	328 775
	2021	17 118	15 621	27 365	31 721	36 743	57 317	84 556	105 432	79 112	61 894	48 811	41 670	607 360
Territorial	2020	50 958	50 512	25 754	253	949	4 399	16 441	38 997	34 922	26 355	15 311	14 241	279 092
	2021	14 937	7 761	15 105	26 267	30 114	47 928	56 529	82 861	75 614	67 168	49 360	44 034	517 678
Internacional	2020	8 097	6 533	4 601	0	0	2	1 622	2 990	2 620	2 300	713	680	30 158
	2021	886	414	352	570	772	2 622	8 481	15 477	12 321	9 026	4 604	4 332	59 857
<b>Desembarcados</b>	<b>2020</b>	<b>94 988</b>	<b>94 662</b>	<b>49 709</b>	<b>1 232</b>	<b>2 441</b>	<b>20 293</b>	<b>63 572</b>	<b>101 347</b>	<b>73 708</b>	<b>62 377</b>	<b>36 531</b>	<b>37 730</b>	<b>638 590</b>
	<b>2021</b>	<b>30 025</b>	<b>24 628</b>	<b>45 502</b>	<b>55 109</b>	<b>70 039</b>	<b>110 460</b>	<b>165 833</b>	<b>200 121</b>	<b>154 248</b>	<b>132 669</b>	<b>99 236</b>	<b>94 026</b>	<b>1 181 896</b>
Interilhas	2020	38 382	36 511	20 530	896	1 671	15 076	37 986	58 412	43 207	34 760	21 373	18 696	327 500
	2021	16 970	15 505	27 173	31 692	36 680	57 328	84 534	105 485	78 656	61 725	48 722	41 762	606 232
Territorial	2020	48 958	50 216	25 920	336	770	5 216	22 178	39 568	28 329	25 648	14 442	17 879	279 460
	2021	12 498	8 721	17 974	22 446	31 768	48 885	68 515	79 788	65 059	63 373	47 378	47 109	513 514
Internacional	2020	7 648	7 935	3 259	0	0	1	3 408	3 367	2 172	1 969	716	1 155	31 630
	2021	557	402	355	971	1 591	4 247	12 784	14 848	10 533	7 571	3 136	5 155	62 150

Fonte: ANA - Aeroportos de Portugal, SA (Direção dos Aeroportos dos Açores); ACL - Aerogare Civil das Lajes; SATA - Gestão de Aeródromos, SA.

Nota: setembro 2021, dados atualizados do n.º passageiros embarcados em voos territoriais do Aeroporto das Lajes, bem como do n.º de passageiros embarcados, desembarcados e em trânsito em voos territoriais e internacionais do Aeroporto de Santa Maria.

Quanto ao desembarque de passageiros, também por tipologia de voo, em 2021 ocorreu igualmente um aumento de 85,1% nos voos interilhas, de 83,8% nos voos territoriais e de 96,5% nos voos internacionais relativamente a 2020.

### Desembarque de passageiros nos aeroportos dos Açores



Por ilha, em 2021, todas apresentam variações homólogas positivas, sendo que a que apresenta a maior variação é a Terceira com 99,3% e a menor variação é a de Santa Maria com 57,1%.

**Quadro 2 - Passageiros desembarcados por ilha.**

		Jan	Fev	Mar	Abr	Mai	Jun	Jul	Ago	Set	Out	Nov	Dez	Acumulado homólogo
<b>Açores</b>	2020	94 988	94 662	49 709	1 232	2 441	20 293	63 572	101 347	73 708	62 377	36 531	37 730	638 590
	2021	30 025	24 628	45 502	55 109	70 039	110 460	165 833	200 121	154 248	132 669	99 236	94 026	1 181 896
Santa Maria	2020	3 130	2 976	1 809	61	122	1 118	3 109	4 196	3 115	2 547	1 752	1 478	25 413
	2021	1 243	1 228	1 878	1 928	2 343	3 786	5 971	6 578	4 898	3 748	3 245	3 090	39 936
São Miguel	2020	53 188	56 146	29 000	633	1 265	8 760	30 882	52 215	40 106	33 322	18 220	19 717	343 454
	2021	14 914	11 474	22 960	27 779	35 702	57 046	85 758	105 238	84 903	74 849	52 061	51 169	623 853
Terceira	2020	23 132	21 730	10 991	246	531	4 953	11 984	18 669	12 884	12 734	8 863	9 043	135 760
	2021	7 755	6 641	10 450	12 921	16 822	23 966	34 210	42 527	32 749	29 269	28 153	25 165	270 628
Graciosa	2020	2 107	1 734	1 011	47	77	676	1 768	2 449	1 768	1 650	1 122	863	15 272
	2021	806	925	1 423	1 453	1 806	2 451	3 242	3 671	2 494	2 234	1 925	1 965	24 395
São Jorge	2020	2 424	2 247	1 122	84	125	941	2 732	3 815	2 465	2 188	1 080	1 331	20 554
	2021	1 220	1 051	1 726	1 975	2 398	3 510	5 516	5 999	4 143	3 384	2 233	2 368	35 523
Pico	2020	3 244	3 149	1 589	45	74	1 307	4 364	7 547	4 185	2 985	1 568	1 557	31 614
	2021	1 082	847	2 066	2 572	3 178	6 364	10 501	12 030	8 391	6 219	3 622	3 264	60 136
Faial	2020	5 983	5 110	3 221	68	153	1 663	5 290	7 715	5 663	4 687	2 743	2 776	45 072
	2021	2 157	1 826	3 390	4 355	5 233	8 664	14 061	16 669	11 044	9 091	5 700	5 387	87 577
Flores	2020	1 493	1 319	815	42	85	716	3 099	4 320	3 119	1 980	1 022	799	18 809
	2021	677	511	1 314	1 791	2 278	4 279	5 960	6 634	5 113	3 458	1 908	1 347	35 270
Corvo	2020	287	251	151	6	9	159	344	421	403	284	161	166	2 642
	2021	171	125	295	335	279	394	614	775	513	417	389	271	4 578

Fonte: ANA - Aeroportos de Portugal, SA (Direção dos Aeroportos dos Açores); ACL - Aerogare Civil das Lajes; SATA - Gestão de Aeródromos, SA.